Тюльпани з паперу: шаблони для листівки

Голівки, стебла й листочки: виріж, склади й наклей букет для мами



голівки тюльпанів: по 2-3 кожного кольору



стебла

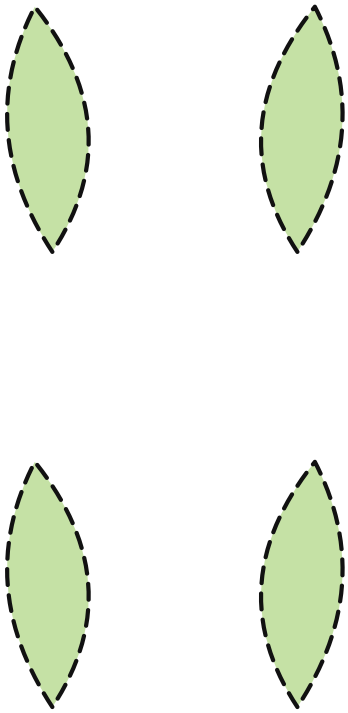

листочки

Як зробити букет тюльпанів

1. Виріж голівки, стебла й листочки по пунктиру. Краще друкувати на щільному папері або обвести шаблони на кольоровому.
2. Склади голівку тюльпана навпіл уздовж і розгорни - пелюстки стануть об’ємними. Приклей до неї стебло.
3. Наклей три-п’ять тюльпанів на складений навпіл аркуш картону, додай листочки - і листівка для мами готова. Усередині напиши побажання.