Шаблони сердечок для вирізання

Велике, середнє й маленькі серця та половинка серця для симетричного вирізання



велике серце



середнє



маленькі сердечка

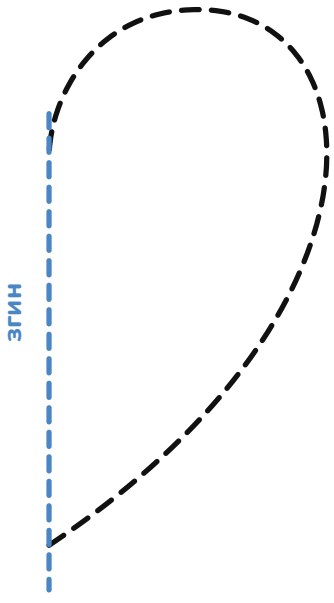

половинка: приклади до згину паперу

Як вирізати рівне серце

1. Склади кольоровий папір навпіл. Виріж половинку серця й приклади її пунктиром «згин» до лінії згину.
2. Обведи олівцем і виріж, не розрізаючи згин. Розгорни - серце вийде однакове з обох боків.
3. Великі й маленькі серця з цього аркуша годяться для листівки, гірлянди чи аплікації.