Гірлянда з писанок гармошкою

Писанки, що тримаються одна за одну: кольорова й для розфарбовування

Кольорові писанки



пунктир = згин, тут не розрізай

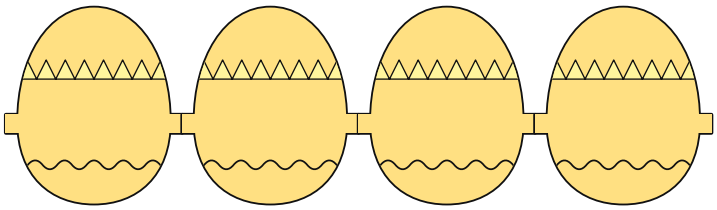

так виглядатиме гірлянда

Для розфарбовування



пунктир = згин, тут не розрізай

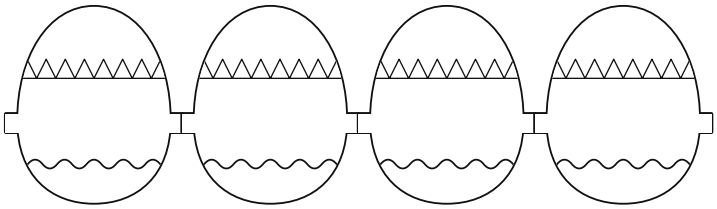

так виглядатиме гірлянда

Як зробити гірлянду гармошкою

1. Виріж смужку паперу заввишки як шаблон і склади її гармошкою: ширина кожної складки - як ширина шаблону.
2. Приклади шаблон до складеної смужки, обведи й виріж крізь усі шари. Місця біля пунктиру не розрізай - так фігурки тримаються одна за одну.