# Så ritar du en nalle

Rita steg för steg för barn, 4-6 år

## Rita med oss: 6 enkla steg

1



Huvud

2



Öron

3



Nos och ögon

4



Kropp och mage

5



Tassar

6



Honungsburk

### Färglägg så här



### Rita över linjerna



### Nu ritar du själv

Namn: _____