Så ritar du en katt

Rita steg för steg för barn, 4-6 år

Rita med oss: 6 enkla steg

1



Huvud och öron

2



Öronens insida och ränder

3



Ögon, nos och mun

4



Morrhår och halsband

5



Kropp och tassar

6



Svans

Färglägg så här



Rita över linjerna



Nu ritar du själv

Namn: _____