Så ritar du en kanin

Rita steg för steg för barn, 4-6 år

Rita med oss: 6 enkla steg

1



Huvud och öron

2



Öronens insida

3



Ögon, nos och mun

4



Kropp och mage

5



Tassar och en morot

6



Svans och gräs

Färglägg så här



Rita över linjerna



Nu ritar du själv

Namn: _____