Så ritar du en hund

Rita steg för steg för barn, 4-6 år

Rita med oss: 6 enkla steg

1



Huvud

2

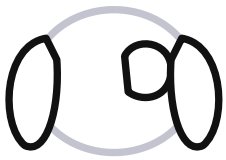

Öron och en fläck

3



Nos och ögon

4



Halsband

5



Kropp och tassar

6



Svans och ett ben

Färglägg så här



Rita över linjerna



Nu ritar du själv

Namn: _____