Så ritar du en groda

Rita steg för steg för barn, 4-6 år

Rita med oss: 6 enkla steg

1

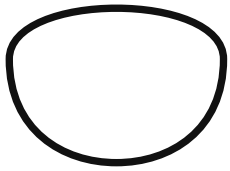

Huvud och kropp

2



Utstående ögon

3



Leende

4



Mage och ben

5



Näckrosblad

6



Liten krona

Färglägg så här



Rita över linjerna



Nu ritar du själv

Namn: _____

kazkaland.com