# Så ritar du en bil

Rita steg för steg för barn, 4-6 år

## Rita med oss: 6 enkla steg

1

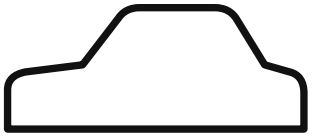

Kaross

2

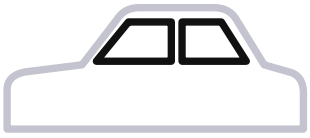

Fönster

3

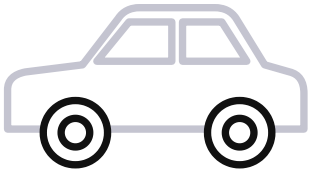

Hjul

4

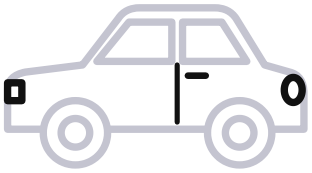

Lampor och dörrar

5

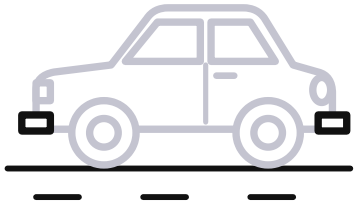

Stötfångare och väg

6



Sol och moln

### Färglägg så här



### Rita över linjerna



### Nu ritar du själv

Namn: _____