Så ritar du en anka

Rita steg för steg för barn, 4-6 år

Rita med oss: 6 enkla steg

1



Huvud

2



Kropp

3



Näbb, öga och tofs

4



Vinge

5



Fötter

6



Vattenpöl och blomma

Färglägg så här



Rita över linjerna



Nu ritar du själv

Namn: _____

kazkaland.com