Як намалювати жабку

Поетапне малювання для дітей 4-6 років

Малюй разом із нами: 6 простих кроків

1

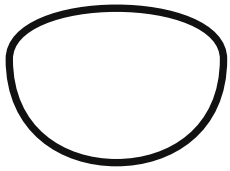

Голова й тулуб

2



Очі-горбики

3



Усмішка

4



Животик і лапки

5



Листок латаття

6



Коронка

Ось так можна розфарбувати



Обведи по лініях



Намалюй сам(а)

Ім’я: _____