Як намалювати зайчика

Поетапне малювання для дітей 4-6 років

Малюй разом із нами: 6 простих кроків

1



Голова і вушка

2



Вушка всередині

3



Очі, носик, ротик

4



Тулуб і животик

5



Лапки й морквинка

6



Хвостик і травичка

Ось так можна розфарбувати



Обведи по лініях



Намалюй сам(а)

Ім’я: _____