Як намалювати синичку

Поетапне малювання для дітей 4-6 років

Малюй разом із нами: 6 простих кроків

1

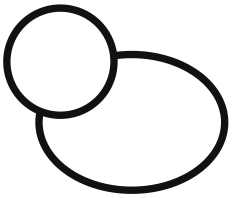

Голова і тулуб

2



Щічка і смужка

3



Оченя й дзьобик

4

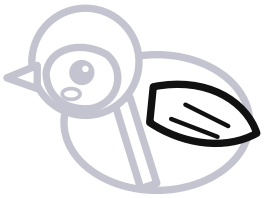

Крильце

5



Хвіст і лапки

6



Гілка з горобиною

Ось так можна розфарбувати



Обведи по лініях

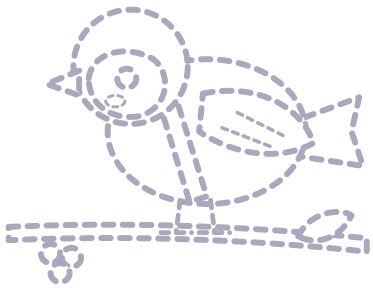

Намалюй сам(а)

Ім’я: _____