Як намалювати слоника

Поетапне малювання для дітей 4-6 років

Малюй разом із нами: 6 простих кроків

1



Голова

2

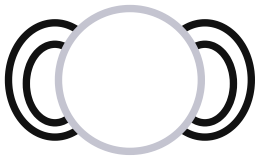

Вушка

3



Хобот

4



Очі й чубчик

5



Тулуб і ніжки

6



Хвостик і м’ячик

Ось так можна розфарбувати



Обведи по лініях



Намалюй сам(а)

Ім’я: _____