Як намалювати котика

Поетапне малювання для дітей 4-6 років

Малюй разом із нами: 6 простих кроків

1



Голова і вушка

2



Вушка і смужки

3



Очі, носик, ротик

4



Вуса й нашийник

5



Тулуб і лапки

6



Хвіст

Ось так можна розфарбувати



Обведи по лініях



Намалюй сам(а)

Ім’я: _____