Як намалювати каченя

Поетапне малювання для дітей 4-6 років

Малюй разом із нами: 6 простих кроків

1



Голова

2

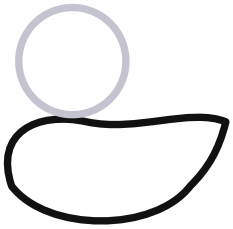

Тулуб

3



Дзьобик, оченя, чубчик

4



Крильце

5



Лапки

6



Калюжка й квіточка

Ось так можна розфарбувати



Обведи по лініях



Намалюй сам(а)

Ім’я: _____