Como desenhar um ouriço

Desenho passo a passo para crianças, 4-6 anos

Desenhe com a gente: 6 passos fáceis

1



Costas com espinhos

2



Focinho

3



Olho e nariz

4



Patas e espinhos

5



Uma maçã

6



Cogumelo e folha

Pinte assim



Cubra o pontilhado



Agora é a sua vez

Nome: _____