Como desenhar um gato

Desenho passo a passo para crianças, 4-6 anos

Desenhe com a gente: 6 passos fáceis

1



Cabeça e orelhas

2



Orelhas por dentro e listras

3



Olhos, nariz e boca

4



Bigodes e coleira

5



Corpo e patas

6



Rabo

Pinte assim



Cubra o pontilhado



Agora é a sua vez

Nome: _____