Hvordan tegne et pinnsvin

Tegne steg for steg for barn, 4-6 år

Tegn med oss: 6 enkle steg

1



Pigger på ryggen

2



Snute

3



Øye og nese

4



Poter og pigger

5



Et eple

6



Sopp og blad

Fargelegg slik



Tegn over strekene



Tegn selv nå

Navn: _____