Hoe teken je een egel?

Stap voor stap tekenen voor kinderen, 4-6 jaar

Teken mee: 6 makkelijke stappen

1



Rug met stekels

2



Snuit

3



Oog en neus

4



Pootjes en stekels

5



Een appel

6



Paddenstoel en blad

Kleur het zo in



Trek de lijnen over



Teken het nu zelf

Naam: _____