Hoe teken je een appelboom?

Stap voor stap tekenen voor kinderen, 4-6 jaar

Teken mee: 6 makkelijke stappen

1



Stam

2



Boomkruin

3



Takken

4



Appels

5

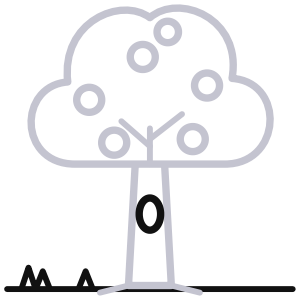

Boomholte en gras

6



Mand met appels

Kleur het zo in



Trek de lijnen over



Teken het nu zelf

Naam: _____

kazkaland.com