Hoe teken je een beer?

Stap voor stap tekenen voor kinderen, 4-6 jaar

Teken mee: 6 makkelijke stappen

1



Hoofd

2



Oren

3



Snuit en ogen

4



Lijf en buik

5



Poten

6



Pot met honing

Kleur het zo in



Trek de lijnen over



Teken het nu zelf

Naam: _____