Cahier d'activités Grande Section

Graphisme, écriture, nombres et jeux

Âge
5–6



Ce cahier appartient à :

_____

Chers parents

Comment utiliser ce cahier

Pour qui ?

Pour les enfants de 5–6 ans, en grande section de maternelle. Les fiches reprennent des domaines du programme de l'école maternelle (cycle 1) : graphisme et écriture cursive, nombres jusqu'à 10 et formes, attention et concentration.

Comment faire

- Une page par jour suffit : 10 à 15 minutes, quand votre enfant est reposé.
- Les pages deviennent un peu plus difficiles au fil du cahier. On peut sauter une page et y revenir.
- Lisez la consigne à voix haute, puis laissez votre enfant travailler seul. Félicitez l'effort plutôt que le résultat.
- Après chaque page, votre enfant colorie une étoile (page 3). Le diplôme l'attend page 55.

Ce que votre enfant travaille

Graphisme	Lignes, ponts, ronds et boucles : les gestes qui préparent l'écriture cursive. pages 4, 13, 24, 35
Lettres	Les lettres en capitale, en script et en cursive, puis le prénom. pages 5–49
Nombres	Dénombrer jusqu'à 10, comparer, écrire les chiffres, les formes, les premières additions en images. pages 10, 20, 21, 32, 42, 43, 51, 52
Réflexion	Labyrinthes, points à relier, jeu des différences : attention et persévérance. pages 11, 22, 33, 53
Dessin	À la fin de chaque partie, un dessin étape par étape à colorier en récompense. pages 12, 23, 34, 44, 54
Mots	Écrire son prénom en cursive, avec un modèle écrit par l'adulte. pages 50

Corrigés

Les corrigés pour l'adulte commencent à la page 56. Regardez-les ensemble : une erreur est une bonne occasion de recommencer.

Conseil d'impression : imprimez en taille réelle (100 %) pour garder la hauteur des lignes d'écriture. Le noir et blanc convient presque partout, et les corrigés peuvent rester à l'écran.

Mes étoiles

Une page par jour, une étoile par jour

Page terminée ? Colorie son étoile !

4	5	6	7	8	9	10
Lignes	Lettre A	Lettre B	Lettre C	Lettre D	Lettre E	Compter
11	12	13	14	15	16	17
Labyrinthe	Un chat	Les ponts	Lettre F	Lettre G	Lettre H	Lettre I
18	19	20	21	22	23	24
Lettre J	Lettre c	Chiffres	Chiffres 2	Points	Un hibou	Les ronds
25	26	27	28	29	30	31
Lettre K	Lettre L	Lettre M	Lettre N	Lettre O	Lettre P	Lettre o
32	33	34	35	36	37	38
Comparer	Erreurs	Un lapin	Boucles	Lettre Q	Lettre R	Lettre S
39	40	41	42	43	44	45
Lettre T	Lettre U	Lettre e	Suite	Formes	Poisson	Lettre V
46	47	48	49	50	51	52
Lettre W	Lettre X	Lettre Y	Lettre Z	Prénom	Additions	Compléter
53	54					
Erreurs	Éléphant					

Toutes les étoiles sont coloriées ? Ton diplôme t'attend page 55 !

Graphisme : les lignes droites

Traits debout, couchés, penchés et croix : repasse le modèle, puis continue.

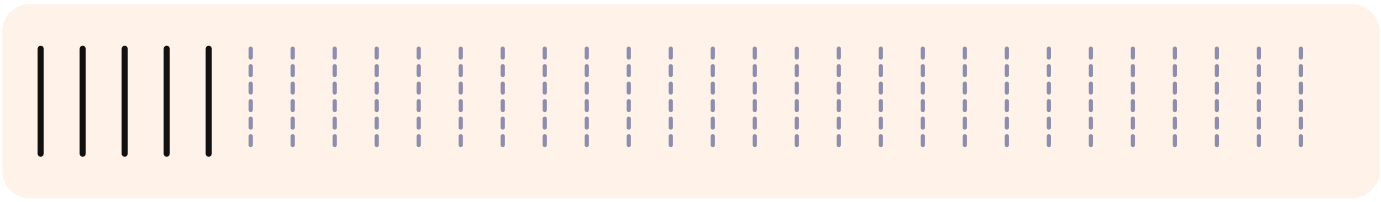

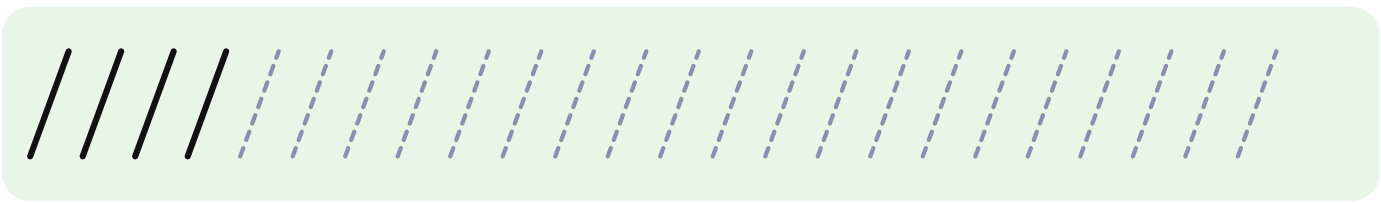

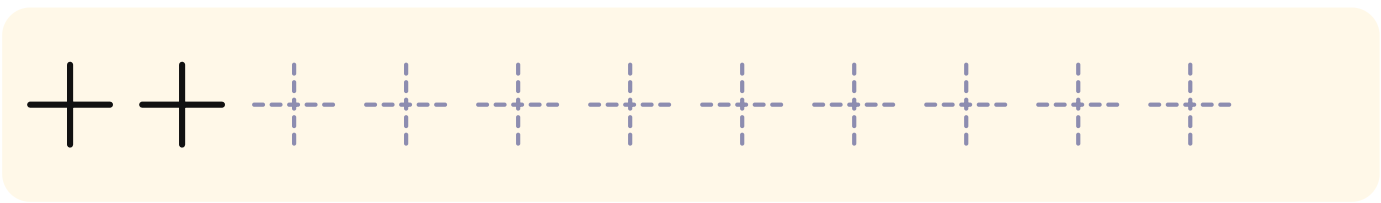

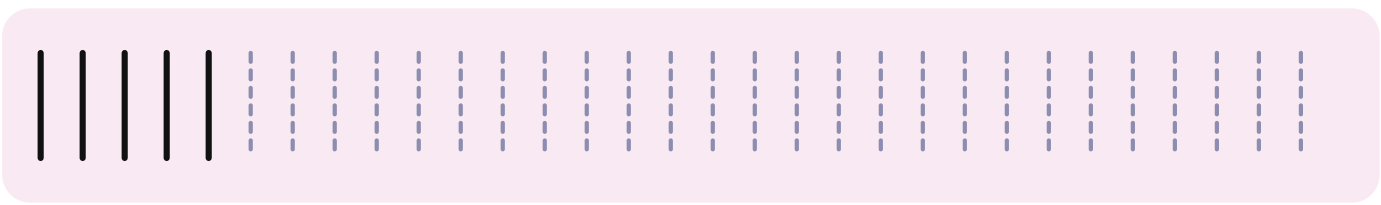

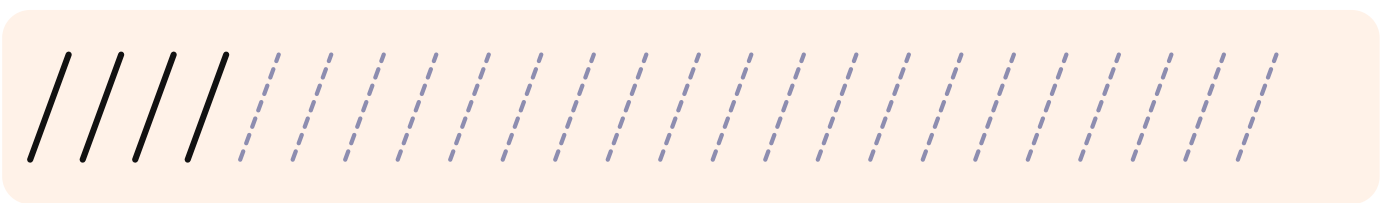

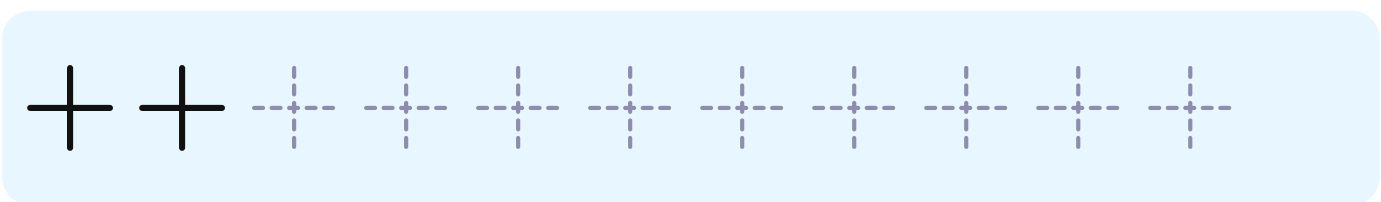

Prénom : _____

L’alphabet : la lettre A

La lettre A a en capitale, en script et en cursive, avec un dessin à colorier.

A a

capitale et script

A a

en cursive (lettres attachées)



ANANAS
ananas

Des mots qui commencent par A :

ananas
ananas

avion
avion

abeille
abeille

Je trace la lettre en capitale d’imprimerie :

A A A A A A A

Je trace la lettre en cursive :

A a a A a a A a a A

Prénom : _____

L’alphabet : la lettre B

La lettre B b en capitale, en script et en cursive, avec un dessin à colorier.

B b

capitale et script

B b

en cursive (lettres attachées)



BANANE

banane

Des mots qui commencent par B :

banane	ballon	bateau
banane	*ballon*	*bateau*

Je trace la lettre en capitale d’imprimerie :

B B B B B B B

Je trace la lettre en cursive :

B b b B b b B b b B b

Prénom : _____

L’alphabet : la lettre C

La lettre C c en capitale, en script et en cursive, avec un dessin à colorier.

C c

capitale et script

C c

en cursive (lettres attachées)



CANARD

canard

Des mots qui commencent par C :

canard	carotte	cochon
canard	carotte	cochon

Je trace la lettre en capitale d’imprimerie :

C C C C C C C

Je trace la lettre en cursive :

C c c C c c C c c C c c

Prénom : _____

L’alphabet : la lettre D

La lettre D d en capitale, en script et en cursive, avec un dessin à colorier.

D d

capitale et script

D d

en cursive (lettres attachées)



DAUPHIN

dauphin

Des mots qui commencent par D :

dauphin	dinosaure	dragon
dauphin	*dinosaure*	*dragon*

Je trace la lettre en capitale d’imprimerie :

D D D D D D D

Je trace la lettre en cursive :

D d d D d d D d d D

Prénom : _____

L’alphabet : la lettre E

La lettre E e en capitale, en script et en cursive, avec un dessin à colorier.

E e

capitale et script

E e

en cursive (lettres attachées)



ÉLÉPHANT

éléphant

Des mots qui commencent par E :

éléphant	escargot	étoile
éléphant	*escargot*	*étoile*

Je trace la lettre en capitale d’imprimerie :

E E E E E E E

Je trace la lettre en cursive :

E e e E e e E e e E e e

Prénom : _____

Dénombrer jusqu'à 10

Grande section · maternelle, cycle 1

Compte les objets et écris le nombre dans la case.

Dénombrer une collection jusqu'à 10

















Prénom : _____

Labyrinthe des animaux (facile)

Labyrinthe pour enfants, 3-4 ans, A4 à imprimer

Aide le lapin à trouver la carotte

Niveau : facile (3-4 ans). Trace un chemin du départ à l'arrivée sans traverser les murs.



départ

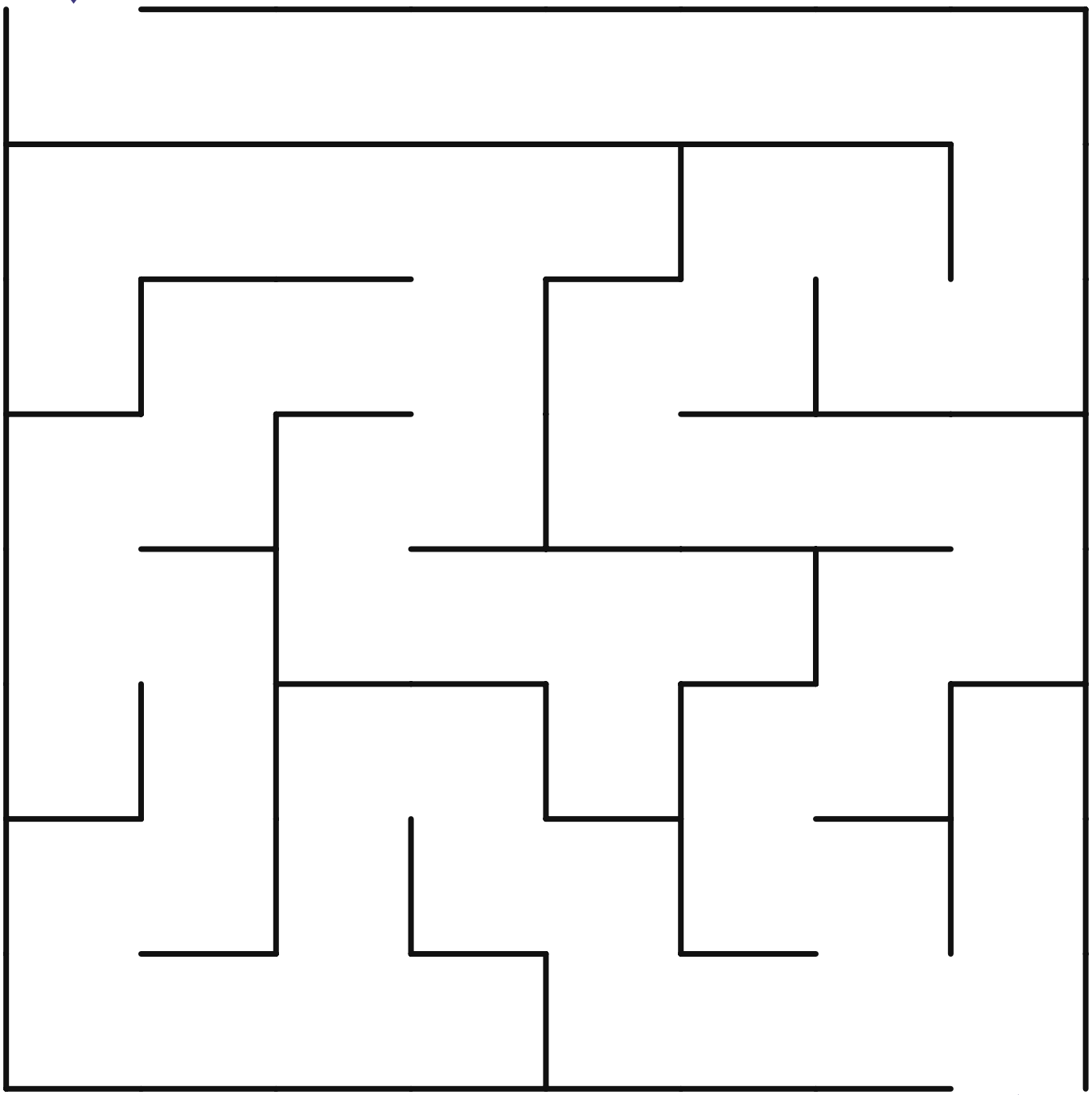

arrivée



Prénom : _____

Comment dessiner un chat ?

Dessin étape par étape pour enfants, 4-6 ans

Dessine avec nous : 6 étapes faciles

1



La tête et les oreilles

2



L'intérieur des oreilles

3



Les yeux, le nez, la bouche

4



Moustaches et collier

5



Le corps et les pattes

6



La queue

Tu peux le colorier comme ça



Repasse sur les traits



À toi de dessiner

Prénom : _____

kazkaland.com

Graphisme : les ponts

Fais des ponts sans lever le crayon, de gauche à droite.

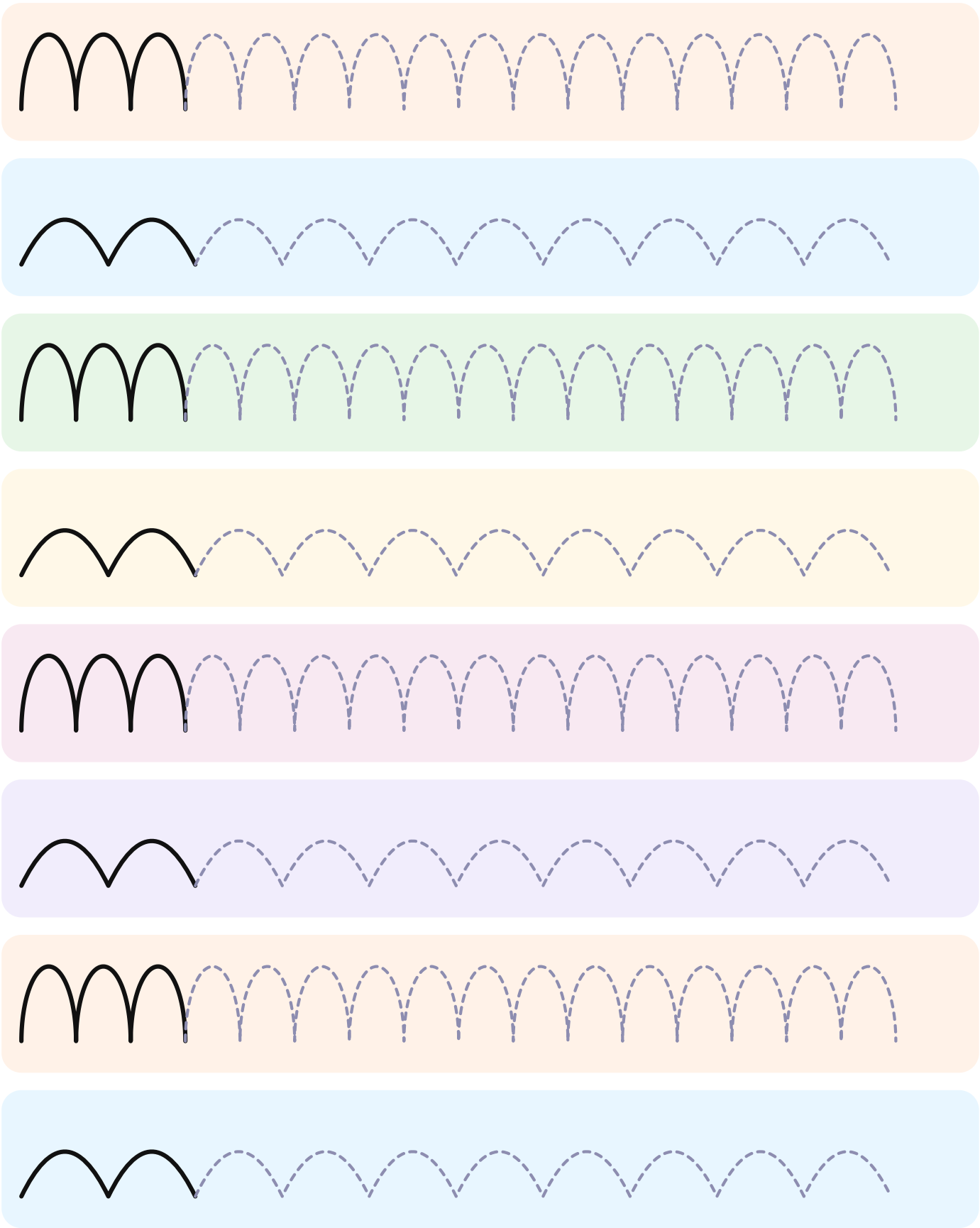

Prénom : _____

L’alphabet : la lettre F

La lettre F f en capitale, en script et en cursive, avec un dessin à colorier.

F f

capitale et script

F f

en cursive (lettres attachées)



FRAISE

fraise

Des mots qui commencent par F :

fraise	fleur	fusée
fraise	*fleur*	*fusée*

Je trace la lettre en capitale d’imprimerie :

F F F F F F F

Je trace la lettre en cursive :

F f f F f f F f f F f f

Prénom : _____

L’alphabet : la lettre G

La lettre G g en capitale, en script et en cursive, avec un dessin à colorier.

G g

capitale et script

G g

en cursive (lettres attachées)



GIRAFE

girafe

Des mots qui commencent par G :

girafe	gâteau	gorille
girafe	gâteau	gorille

Je trace la lettre en capitale d’imprimerie :

G G G G G G G

Je trace la lettre en cursive :

G g g G g g G g g G g

Prénom : _____

L’alphabet : la lettre H

La lettre H h en capitale, en script et en cursive, avec un dessin à colorier.

H h

capitale et script

H h

en cursive (lettres attachées)



HIBOU

hibou

Des mots qui commencent par H :

hibou	hérisson	hélicoptère
hibou	*hérisson*	*hélicoptère*

Je trace la lettre en capitale d’imprimerie :

H H H H H H H

Je trace la lettre en cursive :

H h h H h h H h h H

Prénom : _____

L’alphabet : la lettre I

La lettre I i en capitale, en script et en cursive, avec un dessin à colorier.

I i

capitale et script

I i

en cursive (lettres attachées)



IGLOO

igloo

Des mots qui commencent par I :

igloo	île	iguane
igloo	île	iguane

Je trace la lettre en capitale d’imprimerie :

Je trace la lettre en cursive :

I i i I i i I i i I i i

Prénom : _____

L’alphabet : la lettre J

La lettre J j en capitale, en script et en cursive, avec un dessin à colorier.

J j

capitale et script

J j

en cursive (lettres attachées)



JUS

jus

Des mots qui commencent par J :

jus	jardin	jupe
jus	jardin	jupe

Je trace la lettre en capitale d’imprimerie :

J J J J J J J

Je trace la lettre en cursive :

J j J j J j J j J j

Prénom : _____

Écriture cursive : la lettre c

Repasse sur les lettres grises, puis écris seul sur les lignes. Commence par le modèle foncé.

C

la lettre c en cursive



canard

canard

Lis le mot et colorie le dessin

c c c c c c c c c c c c c c

ccc ccc ccc ccc ccc ccc ccc

cube cube cube cube cube cube

sac sac sac sac sac sac

À toi d'écrire :

c

Prénom : _____

Écrire les chiffres de 0 à 4

Grande section · maternelle, cycle 1

Repasse les chiffres sur les pointillés, puis écris-les seul.

Écrire les chiffres, du haut vers le bas

0
zéro

1
un

2
deux

3
trois

4
quatre

Prénom : _____

Écrire les chiffres de 5 à 9

Grande section · maternelle, cycle 1

Repasse les chiffres sur les pointillés, puis écris-les seul.

Écrire les chiffres, du haut vers le bas

5

cinq



5 5 5 5 5 5 5 5 5

6

six



6 6 6 6 6 6 6 6 6

7

sept



7 7 7 7 7 7 7 7 7

8

huit



8 8 8 8 8 8 8 8 8

9

neuf



9 9 9 9 9 9 9 9 9

Prénom : _____

Relier les points : Poisson

Points à relier pour enfants, 4-5 ans, 12 points

Relie les points de 1 à 12

Niveau : facile (4-5 ans). Relie les points dans l'ordre avec un crayon et un poisson apparaîtra.

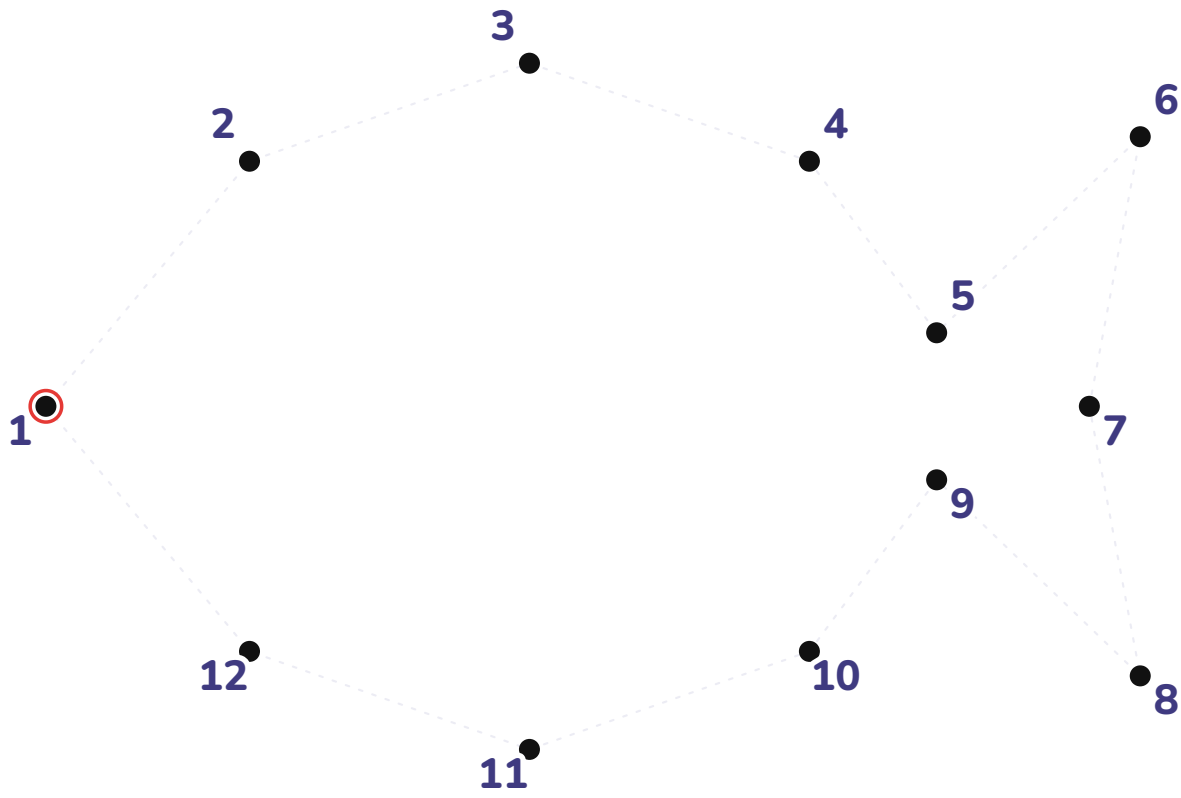

Dessine un œil, des écailles et des bulles.

Commence au point rouge 1 et trace la ligne dans l'ordre : 1 - 2 - 3...

Prénom : _____

Comment dessiner un hibou ?

Dessin étape par étape pour enfants, 4-6 ans

Dessine avec nous : 6 étapes faciles

1



Le corps et les aigrettes

2



Le visage

3



Les yeux et le bec

4



Les ailes et le ventre

5



La branche et les pattes

6



La lune et les étoiles

Tu peux le colorier comme ça



Repasse sur les traits



À toi de dessiner

Prénom : _____

kazkaland.com

Graphisme : les ronds

Tourne dans le sens inverse des aiguilles d'une montre, comme pour la lettre o.

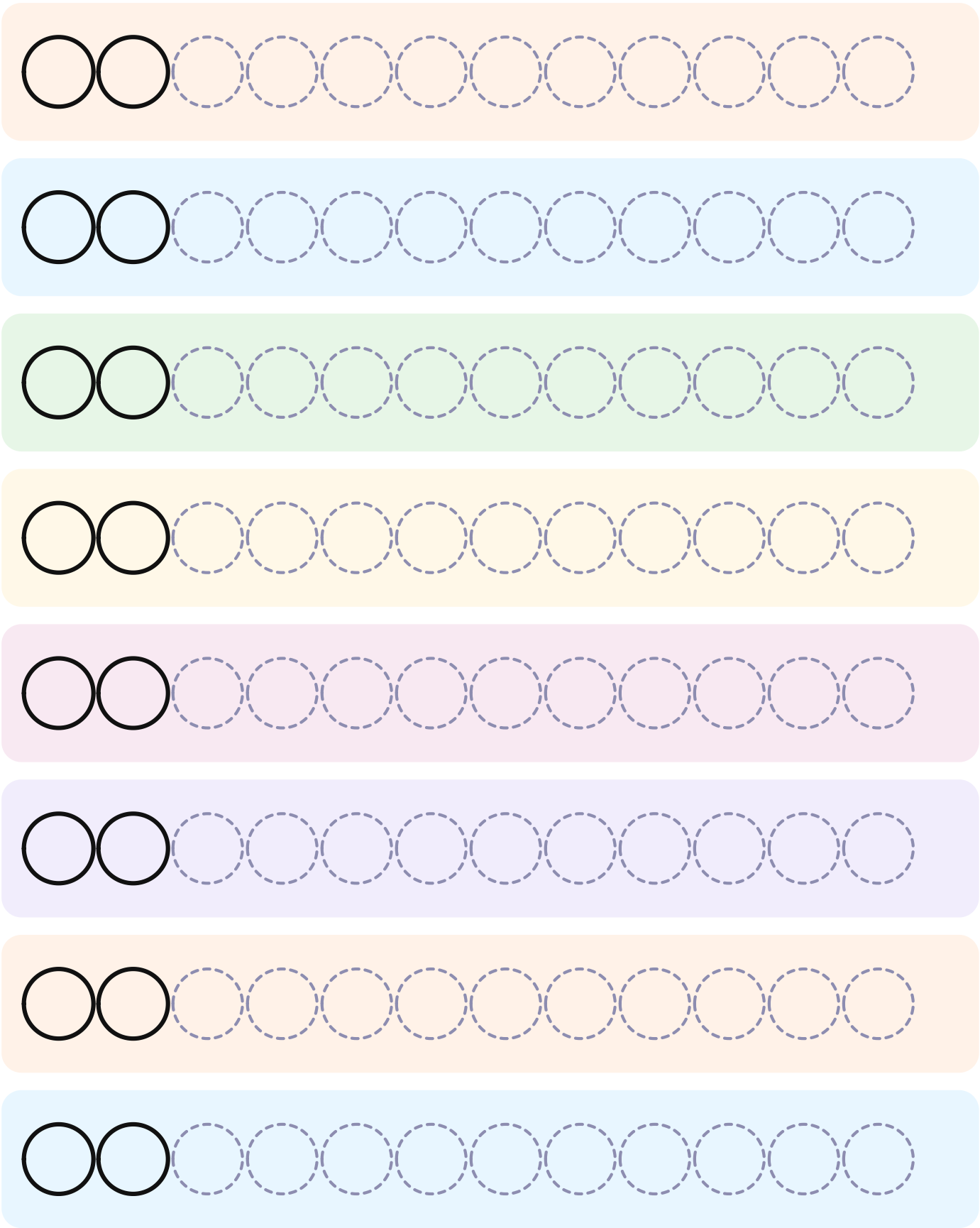

Prénom : _____

L’alphabet : la lettre K

La lettre K k en capitale, en script et en cursive, avec un dessin à colorier.

K k

capitale et script

K k

en cursive (lettres attachées)



KOALA

koala

Des mots qui commencent par K :

koala	kangourou	kiwi
koala	*kangourou*	*kiwi*

Je trace la lettre en capitale d’imprimerie :

K K K K K K K

Je trace la lettre en cursive :

K k k K k k K k k K

Prénom : _____

L’alphabet : la lettre L

La lettre L l en capitale, en script et en cursive, avec un dessin à colorier.

L l

capitale et script

ℒ ℓ

en cursive (lettres attachées)



LION

lion

Des mots qui commencent par L :

lion	lapin	lune
lion	*lapin*	*lune*

Je trace la lettre en capitale d’imprimerie :

L L L L L L L

Je trace la lettre en cursive :

ℒ ℓ ℓ ℒ ℓ ℓ ℒ ℓ ℓ ℒ ℓ ℓ

Prénom : _____

L’alphabet : la lettre M

La lettre M m en capitale, en script et en cursive, avec un dessin à colorier.

M m

capitale et script

M m

en cursive (lettres attachées)



MAISON

maison

Des mots qui commencent par M :

maison	mouton	montagne
maison	*mouton*	*montagne*

Je trace la lettre en capitale d’imprimerie :

M M M M M M M

Je trace la lettre en cursive :

M m m M m m M m

Prénom : _____

L’alphabet : la lettre N

La lettre N n en capitale, en script et en cursive, avec un dessin à colorier.

N n

capitale et script

N n

en cursive (lettres attachées)



NID

nid

Des mots qui commencent par N :

nid	nuage	nez
nid	*nuage*	*nez*

Je trace la lettre en capitale d’imprimerie :

N N N N N N N

Je trace la lettre en cursive :

N n n N n n N n n N

Prénom : _____

L'alphabet : la lettre O

La lettre O o en capitale, en script et en cursive, avec un dessin à colorier.

O o

capitale et script

O o

en cursive (lettres attachées)



ORANGE
orange

Des mots qui commencent par O :

orange	ours	oiseau
orange	ours	oiseau

Je trace la lettre en capitale d'imprimerie :

O O O O O O O

Je trace la lettre en cursive :

O o o O o o O o o O o

Prénom : _____

L’alphabet : la lettre P

La lettre P p en capitale, en script et en cursive, avec un dessin à colorier.

P p

capitale et script

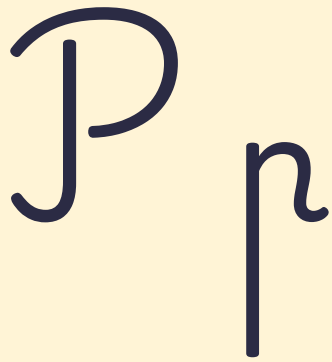

en cursive (lettres attachées)



POMME

pomme

Des mots qui commencent par P :

pomme
pomme

poisson
poisson

papillon
papillon

Je trace la lettre en capitale d’imprimerie :

P P P P P P P

Je trace la lettre en cursive :

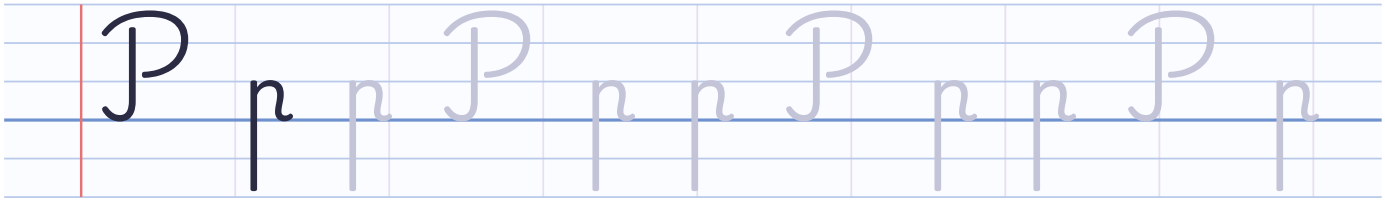

Prénom : _____

Écriture cursive : la lettre o

Repasse sur les lettres grises, puis écris seul sur les lignes. Commence par le modèle foncé.

O

la lettre o en cursive



orange

orange

Lis le mot et colorie le dessin

o o o o o o o o o o o o o

ooo ooo ooo ooo ooo ooo ooo

moto moto moto moto moto moto

os os os os os os os os

À toi d'écrire :

o

Prénom : _____

Comparer des collections : le plus

Grande section · maternelle, cycle 1

Entoure la boîte où il y a le plus d'objets.

Comparer des collections : plus, moins

1





2





3





4





5





6





Prénom : _____

Trouve les 6 différences : à la ferme

Compare les deux images et entoure sur celle du bas tout ce qui a changé.





Prénom : _____ Trouvées : ___ sur 6

kazkaland.com

Comment dessiner un lapin ?

Dessin étape par étape pour enfants, 4-6 ans

Dessine avec nous : 6 étapes faciles

1



La tête et les oreilles

2



L'intérieur des oreilles

3



Les yeux, le nez, la bouche

4



Le corps et le ventre

5



Les pattes et la carotte

6



La queue et l'herbe

Tu peux le colorier comme ça



Repasse sur les traits



À toi de dessiner

Prénom : _____

Graphisme : les boucles

Petites et grandes boucles, comme dans les lettres e et l.

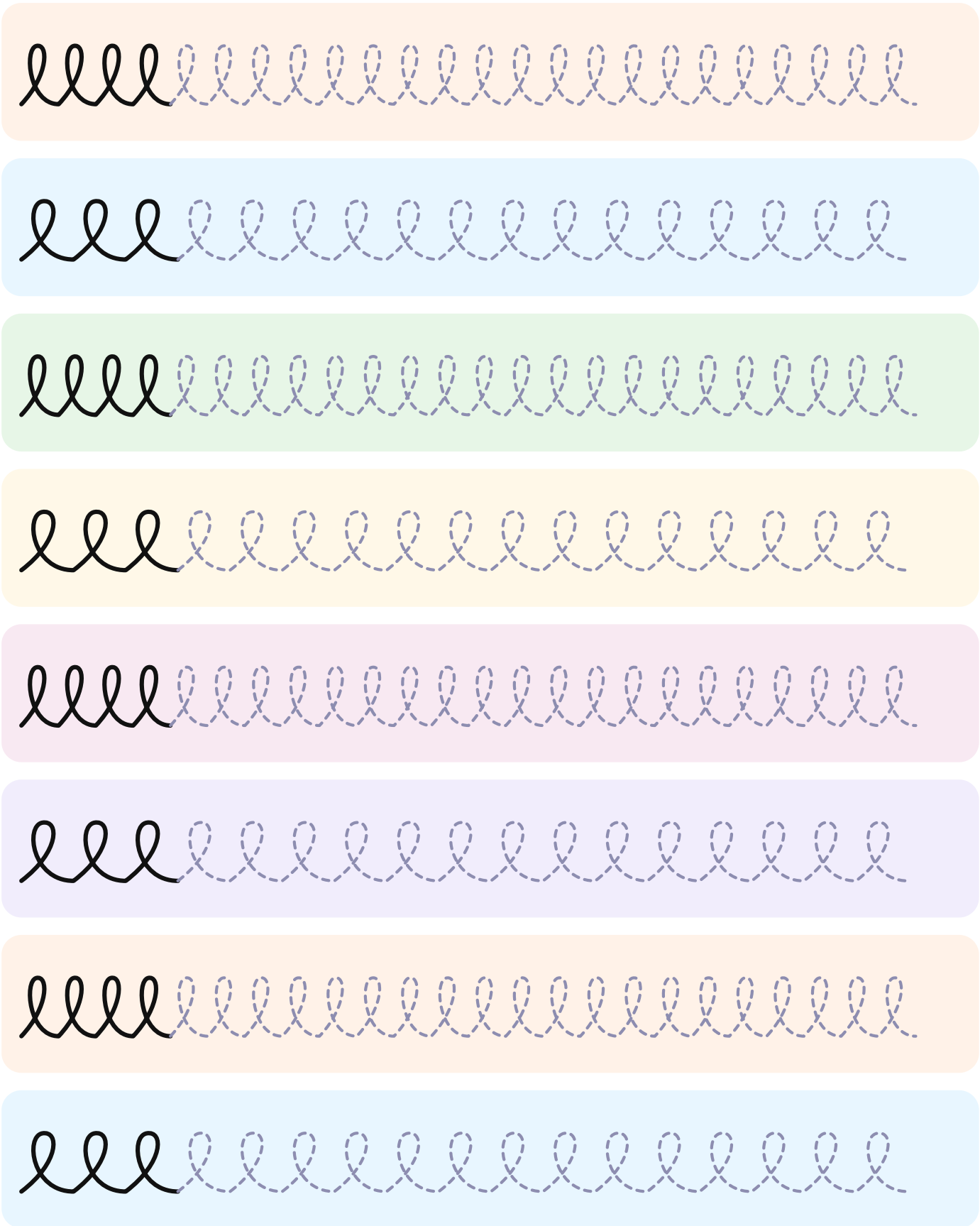

Prénom : _____

L'alphabet : la lettre Q

La lettre Q q en capitale, en script et en cursive, avec un dessin à colorier.

Q q

capitale et script

Q q

en cursive (lettres attachées)

4

○○○○

QUATRE

quatre

Des mots qui commencent par Q :

quatre	quille	quiche
quatre	*quille*	*quiche*

Je trace la lettre en capitale d'imprimerie :

Q Q Q Q Q Q Q

Je trace la lettre en cursive :

Q q q Q q q Q q q Q

Prénom : _____

L’alphabet : la lettre R

La lettre R r en capitale, en script et en cursive, avec un dessin à colorier.

R r

capitale et script

R r

en cursive (lettres attachées)



RENARD

renard

Des mots qui commencent par R :

renard	robot	raisin
renard	*robot*	*raisin*

Je trace la lettre en capitale d’imprimerie :

R R R R R R R

Je trace la lettre en cursive :

R r r R r r R r r R r

Prénom : _____

L’alphabet : la lettre S

La lettre S s en capitale, en script et en cursive, avec un dessin à colorier.

S s

capitale et script

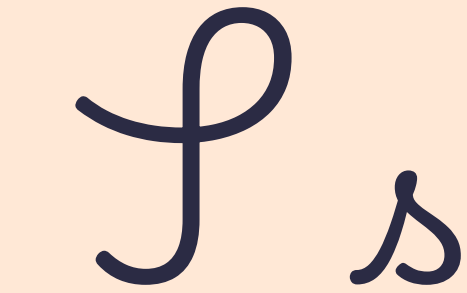

en cursive (lettres attachées)



SOLEIL

soleil

Des mots qui commencent par S :

soleil	souris	serpent
soleil	souris	serpent

Je trace la lettre en capitale d’imprimerie :

S S S S S S S

Je trace la lettre en cursive :



Prénom : _____

L’alphabet : la lettre T

La lettre T t en capitale, en script et en cursive, avec un dessin à colorier.

T t

capitale et script

T t

en cursive (lettres attachées)



TORTUE
tortue

Des mots qui commencent par T :

tortue
tortue

tigre
tigre

train
train

Je trace la lettre en capitale d’imprimerie :

T T T T T T

Je trace la lettre en cursive :

T t t *T* t t *T* t t *T* t t

Prénom : _____

L’alphabet : la lettre U

La lettre U u en capitale, en script et en cursive, avec un dessin à colorier.

U u

capitale et script

U u

en cursive (lettres attachées)

1

UN

un

Des mots qui commencent par U :

un	usine	univers
un	*usine*	*univers*

Je trace la lettre en capitale d’imprimerie :

U U U U U U U

Je trace la lettre en cursive :

U u u U u u U u u U

Prénom : _____

Écriture cursive : la lettre e

Repasse sur les lettres grises, puis écris seul sur les lignes. Commence par le modèle foncé.

e

la lettre e en cursive



éléphant

éléphant

Lis le mot et colorie le dessin

e e e e e e e e e e e e e e e e e

eee eee eee eee eee eee eee eee eee

le le le le le le le le le le

lune lune lune lune lune lune

À toi d'écrire :

e

Prénom : _____

kazkaland.com

La suite des nombres jusqu'à 12

Grande section · maternelle, cycle 1

Écris les nombres qui manquent.

La suite des nombres jusqu'à 12

1		3	4		6	7	8
1	2	3			6	7	8
1	2			5	6		8
1	2	3				7	8
1		3	4	5			8
5	6			9	10		12
4	5	6			9		11
1	2	3	4				8

Prénom : _____

Reconnaître les formes

Grande section · maternelle, cycle 1

Colorie les ronds en rouge, les carrés en bleu et les triangles en vert.

Reconnaître et nommer les formes

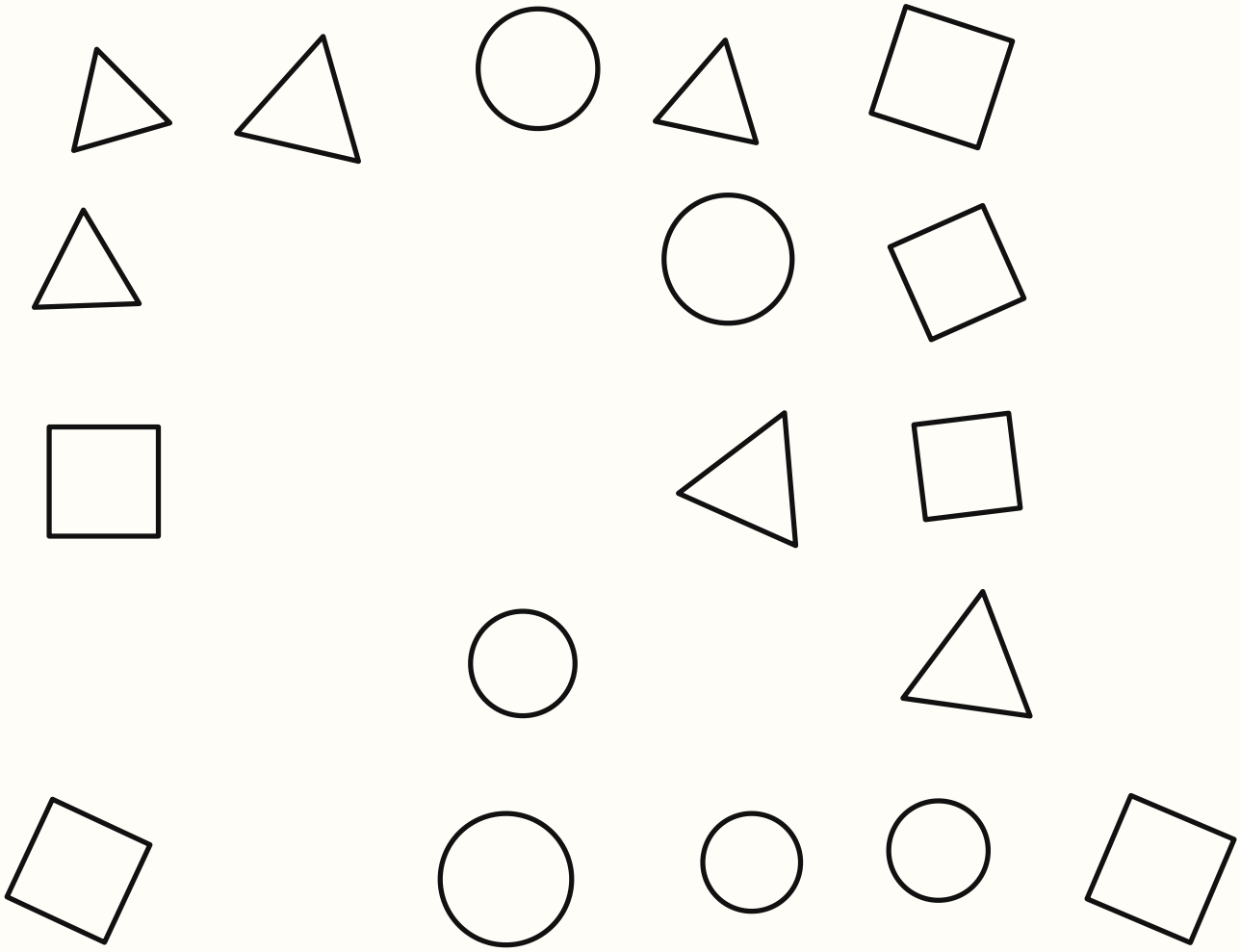

Compte les formes et écris les nombres.



ronds



carrés



triangles

Prénom : _____

Comment dessiner un poisson ?

Dessin étape par étape pour enfants, 4-6 ans

Dessine avec nous : 6 étapes faciles

1

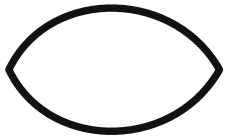

Le corps

2

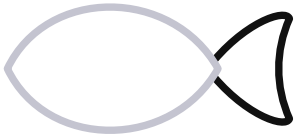

La queue

3

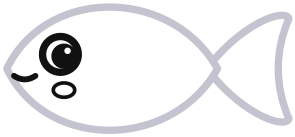

L'œil et la bouche

4



Les nageoires

5



Les rayures

6

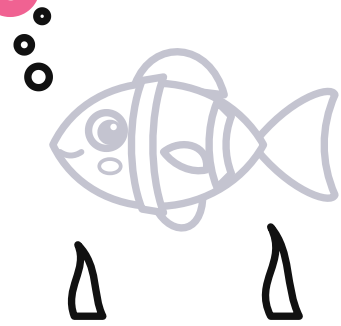

Des bulles et des algues

Tu peux le colorier comme ça



Repasse sur les traits



À toi de dessiner

Prénom : _____

L’alphabet : la lettre V

La lettre V v en capitale, en script et en cursive, avec un dessin à colorier.

V v

capitale et script

𝒱 𝓋

en cursive (lettres attachées)



VACHE

vache

Des mots qui commencent par V :

vache	vélo	violon
vache	vélo	violon

Je trace la lettre en capitale d’imprimerie :

V V V V V V V

Je trace la lettre en cursive :

𝒱 𝓋 𝓋 𝒱 𝓋 𝓋 𝒱 𝓋 𝓋 𝒱 𝓋

Prénom : _____

kazkaland.com

L'alphabet : la lettre W

La lettre W w en capitale, en script et en cursive, avec un dessin à colorier.

W w

capitale et script

$\mathcal{W}$ $\mathcal{w}$

en cursive (lettres attachées)



WAGON

wagon

Des mots qui commencent par W :

wagon	wapiti	kiwi
wagon	wapiti	kiwi

Je trace la lettre en capitale d'imprimerie :

W w w w w w w

Je trace la lettre en cursive :

$\mathcal{W}$ w w $\mathcal{W}$ w w $\mathcal{W}$ w w

Prénom : _____

L’alphabet : la lettre X

La lettre X x en capitale, en script et en cursive, avec un dessin à colorier.

X x

capitale et script

𝒳 x

en cursive (lettres attachées)



XYLOPHONE

xylophone

La lettre X se cache aussi dans les mots :

xylophone	taxi	six
xylophone	taxi	six

Je trace la lettre en capitale d’imprimerie :

X X X X X X X

Je trace la lettre en cursive :

𝒳 x x 𝒳 x x 𝒳 x x 𝒳

Prénom : _____

L’alphabet : la lettre Y

La lettre Y y en capitale, en script et en cursive, avec un dessin à colorier.

Y y

capitale et script

Y y

en cursive (lettres attachées)



YOGA

yoga

Des mots qui commencent par Y :

yoga

yoga

yaourt

yaourt

yoyo

yoyo

Je trace la lettre en capitale d’imprimerie :

Y Y Y Y Y Y Y

Je trace la lettre en cursive :

Y y y Y y y Y y y Y y

Prénom : _____

L’alphabet : la lettre Z

La lettre Z z en capitale, en script et en cursive, avec un dessin à colorier.

Z z

capitale et script

Z z

en cursive (lettres attachées)



ZÈBRE

zèbre

Des mots qui commencent par Z :

zèbre

zèbre

zoo

zoo

zéro

zéro

Je trace la lettre en capitale d’imprimerie :

Z Z Z Z Z Z Z

Je trace la lettre en cursive :

Z z z Z z z Z z z Z z z

Prénom : _____

J’écris mon prénom en cursive

Recopie ton prénom sur chaque ligne. N’oublie pas la majuscule au début.

Je m'appelle

Pour l’adulte : écrivez le prénom de l’enfant en cursive au début de la première ligne.

modèle

Prénom : _____

Additions en images jusqu'à 10

Grande section · maternelle, cycle 1

Compte les deux groupes et écris le résultat.

Ajouter deux collections, jusqu'à 10

 **1 + 3 =** ☐

 **1 + 1 =** ☐

 **4 + 2 =** ☐

 **1 + 5 =** ☐

 **2 + 2 =** ☐

 **4 + 5 =** ☐

 **1 + 5 =** ☐

 **4 + 3 =** ☐

Prénom : _____

Compléter une collection

Grande section · maternelle, cycle 1

Dessine des ronds pour qu'il y en ait autant que le nombre.

Compléter une collection jusqu'à 10

3	○ ○	
4	○ ○	
7	○ ○ ○	
5	○ ○ ○ ○	
7	○ ○ ○ ○ ○ ○	
3	○ ○	
4	○ ○ ○	
5	○ ○	

Prénom : _____

Trouve les 6 différences : au zoo

Compare les deux images et entoure sur celle du bas tout ce qui a changé.





Prénom : _____ **Trouvées : ___ sur 6**

Comment dessiner un éléphant ?

Dessin étape par étape pour enfants, 4-6 ans

Dessine avec nous : 6 étapes faciles

1



La tête

2

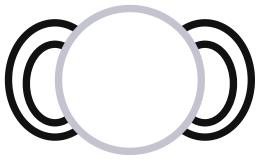

Les oreilles

3



La trompe

4



Les yeux et la mèche

5



Le corps et les pattes

6



La queue et un ballon

Tu peux le colorier comme ça



Repasse sur les traits



À toi de dessiner

Prénom : _____



Diplôme

Ce diplôme est remis à

pour avoir terminé le

Cahier d’activités Grande Section

Bravo, continue comme ça !

Date

Signature



kazkaland.com

Corrigé : Dénombrer jusqu’à 10

Les réponses de la fiche, Grande section (GS)

Corrigé

1. 5 oiseaux
2. 10 pommes
3. 8 poissons
4. 4 coccinelles
5. 6 bananes
6. 3 soleils
7. 9 hiboux
8. 7 champignons

Page pour l’adulte. Vous pouvez la garder pour corriger ensemble.

Corrigé : Comparer des collections : le plus

Les réponses de la fiche, Grande section (GS)

Corrigé

1. la boîte de droite (1 et 4)
2. la boîte de droite (3 et 6)
3. la boîte de droite (1 et 10)
4. la boîte de gauche (8 et 2)
5. la boîte de droite (2 et 10)
6. la boîte de gauche (8 et 1)

Page pour l'adulte. Vous pouvez la garder pour corriger ensemble.

Solutions

À la ferme : voici les différences



1. Un objet a changé de couleur (au centre)
2. Il y a quelque chose en plus : un ballon (en haut au milieu)
3. Un objet a changé de couleur (en haut à gauche)
4. Il y a quelque chose en plus : une pomme (en haut à droite)
5. Un objet a changé de couleur (au milieu à droite)
6. Il manque un détail (en haut au milieu)

Imprimez la page des solutions à part ou cachez-la pendant que l'enfant cherche.

Corrigé : La suite des nombres jusqu'à 12

Les réponses de la fiche, Grande section (GS)

Corrigé

1. 2, 5
2. 4, 5
3. 3, 4, 7
4. 4, 5, 6
5. 2, 6, 7
6. 7, 8, 11
7. 7, 8, 10
8. 5, 6, 7

Page pour l'adulte. Vous pouvez la garder pour corriger ensemble.

Corrigé : Reconnaître les formes

Les réponses de la fiche, Grande section (GS)

Corrigé

ronds : 6 (en rouge)

carrés : 6 (en bleu)

triangles : 6 (en vert)

Page pour l'adulte. Vous pouvez la garder pour corriger ensemble.

Corrigé : Additions en images jusqu'à 10

Les réponses de la fiche, Grande section (GS)

Corrigé

1. 1 + 3 = 4
2. 1 + 1 = 2
3. 4 + 2 = 6
4. 1 + 5 = 6
5. 2 + 2 = 4
6. 4 + 5 = 9
7. 1 + 5 = 6
8. 4 + 3 = 7

Page pour l'adulte. Vous pouvez la garder pour corriger ensemble.

Corrigé : Compléter une collection

Les réponses de la fiche, Grande section (GS)

Corrigé

1. 3 : dessiner 1 rond (2 + 1 = 3)
2. 4 : dessiner 2 ronds (2 + 2 = 4)
3. 7 : dessiner 4 ronds (3 + 4 = 7)
4. 5 : dessiner 1 rond (4 + 1 = 5)
5. 7 : dessiner 1 rond (6 + 1 = 7)
6. 3 : dessiner 1 rond (2 + 1 = 3)
7. 4 : dessiner 1 rond (3 + 1 = 4)
8. 5 : dessiner 3 ronds (2 + 3 = 5)

Page pour l'adulte. Vous pouvez la garder pour corriger ensemble.

Solutions

Au zoo : voici les différences



1. Un objet a changé de couleur (en haut à gauche)
2. Il y a quelque chose en plus : un poisson (en haut au milieu)
3. Un objet a changé de couleur (au milieu à gauche)
4. Il y a quelque chose en plus : un ballon (au centre)
5. Un objet a changé de couleur (en bas à droite)
6. Un objet a changé de couleur (au milieu à gauche)

Imprimez la page des solutions à part ou cachez-la pendant que l'enfant cherche.