La recette des crêpes à colorier

Une recette illustrée à lire, à colorier et à préparer avec un adulte

Les ingrédients (pour une quinzaine de crêpes)



250 g de farine



4 œufs



50 cl de lait



2 cuillères à soupe de sucre



1 pincée de sel



50 g de beurre fondu

1



Verse la farine dans un grand saladier et creuse un puits au milieu.

2



Casse les œufs dans le puits et mélange doucement.

3



Ajoute le lait petit à petit en fouettant pour éviter les grumeaux.

4

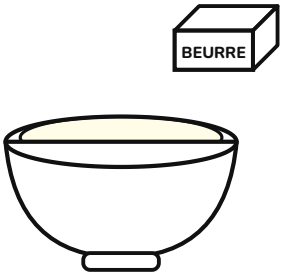

Ajoute le sucre, le sel et le beurre fondu, puis mélange bien.

5



Laisse reposer la pâte une heure, si tu as le temps.

6

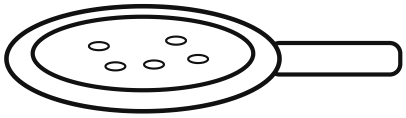

Un adulte fait cuire les crêpes dans une poêle bien chaude. Bon appétit !

Prénom : _____

kazkaland.com