Couronne étoile de l’Épiphanie en couleur

Une couronne avec la grande étoile des Rois mages

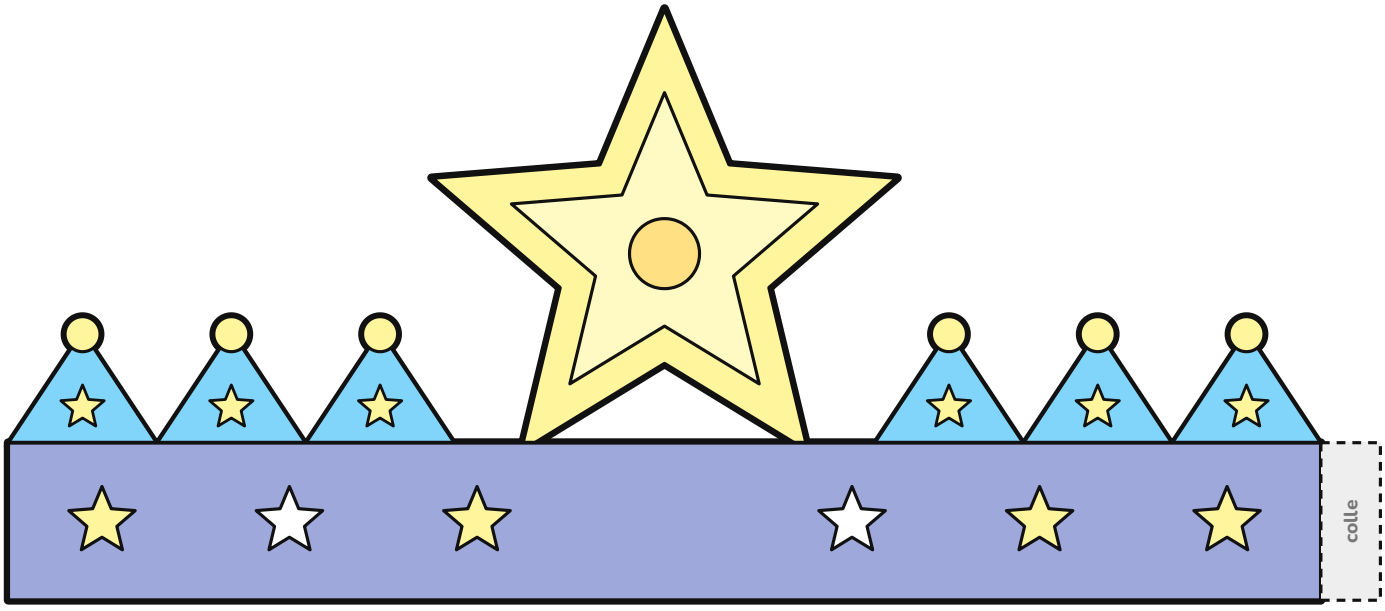

devant de la couronne



bande 2

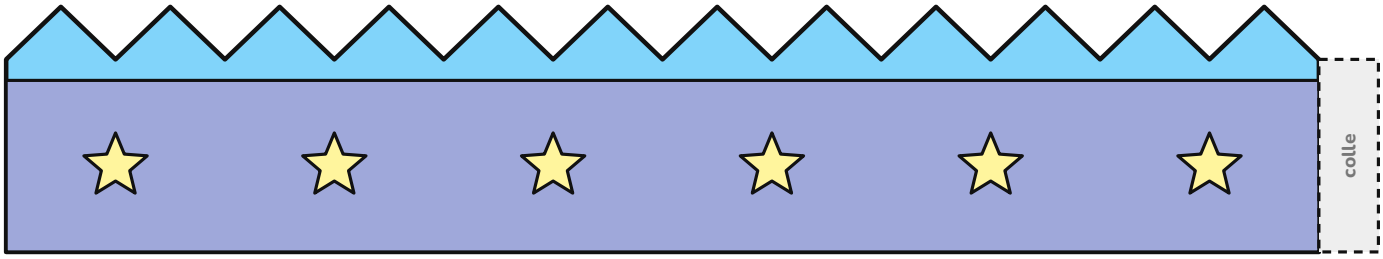

bande 3

Comment faire la couronne

1. **Imprime la feuille en couleur, si possible sur du papier épais.**
2. **Découpe les trois parties en suivant le trait noir.**
3. **Colle la bande 2 sur la languette grise du devant, puis la bande 3 sur la languette de la bande 2.**
4. **Mesure le tour de la tête, coupe ce qui dépasse et colle les deux bouts. Si la couronne est trop petite, ajoute une bande de papier.**