Comment dessiner une voiture ?

Dessin étape par étape pour enfants, 4-6 ans

Dessine avec nous : 6 étapes faciles

1

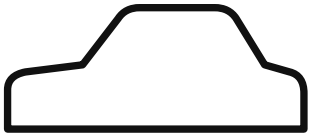

La carrosserie

2

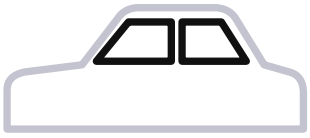

Les vitres

3

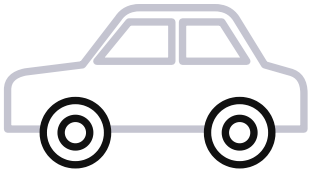

Les roues

4



Les phares et les portes

5

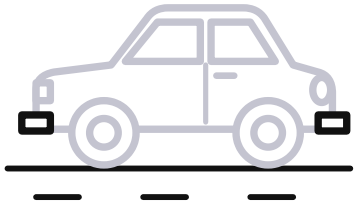

Les pare-chocs et la route

6

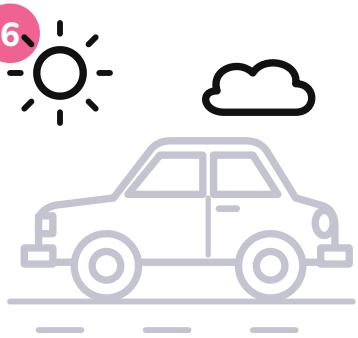

Le soleil et un nuage

Tu peux le colorier comme ça



Repasse sur les traits



À toi de dessiner

Prénom : _____