Comment dessiner une grenouille ?

Dessin étape par étape pour enfants, 4-6 ans

Dessine avec nous : 6 étapes faciles

1

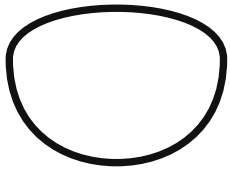

La tête et le corps

2



Les yeux ronds

3



Le sourire

4



Le ventre et les pattes

5



Le nénuphar

6



La petite couronne

Tu peux le colorier comme ça



Repasse sur les traits



À toi de dessiner

Prénom : _____