Comment dessiner un ours en peluche ?

Dessin étape par étape pour enfants, 4-6 ans

Dessine avec nous : 6 étapes faciles

1



La tête

2



Les oreilles

3



Le museau et les yeux

4



Le corps et le ventre

5



Les pattes

6



Un pot de miel

Tu peux le colorier comme ça



Repasse sur les traits



À toi de dessiner

Prénom : _____