Comment dessiner un lapin ?

Dessin étape par étape pour enfants, 4-6 ans

Dessine avec nous : 6 étapes faciles

1



La tête et les oreilles

2



L'intérieur des oreilles

3



Les yeux, le nez, la bouche

4



Le corps et le ventre

5



Les pattes et la carotte

6



La queue et l'herbe

Tu peux le colorier comme ça



Repasse sur les traits



À toi de dessiner

Prénom : _____