Comment dessiner un chien ?

Dessin étape par étape pour enfants, 4-6 ans

Dessine avec nous : 6 étapes faciles

1



La tête

2

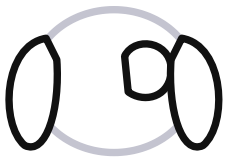

Les oreilles et une tache

3



Le museau et les yeux

4



Le collier

5



Le corps et les pattes

6



La queue et un os

Tu peux le colorier comme ça



Repasse sur les traits



À toi de dessiner

Prénom : _____