Comment dessiner un caneton ?

Dessin étape par étape pour enfants, 4-6 ans

Dessine avec nous : 6 étapes faciles

1



La tête

2

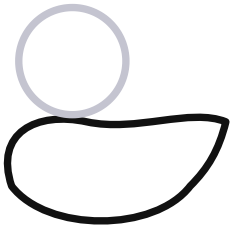

Le corps

3



Le bec, l'œil et la houppe

4



L'aile

5



Les pattes

6



Une flaque et une fleur

Tu peux le colorier comme ça



Repasse sur les traits



À toi de dessiner

Prénom : _____

kazkaland.com