# Cómo dibujar un perro

Dibujo paso a paso para niños, 4-6 años

## Dibuja con nosotros: 6 pasos fáciles

1



Cabeza

2

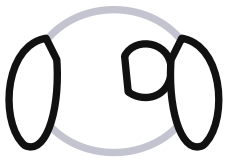

Orejas y una mancha

3



Hocico y ojos

4



Collar

5



Cuerpo y patas

6



Cola y un hueso

### Coloréalo así



### Repasa las líneas



### Ahora dibújalo tú

**Nombre:** _____