Cómo dibujar un pájaro

Dibujo paso a paso para niños, 4-6 años

Dibuja con nosotros: 6 pasos fáciles

1

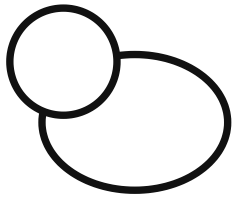

Cabeza y cuerpo

2



Mejilla y franja

3



Ojo y pico

4

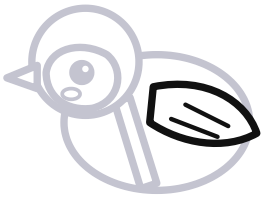

Ala

5



Cola y patas

6



Rama con bayas

Coloréalo así



Repasa las líneas

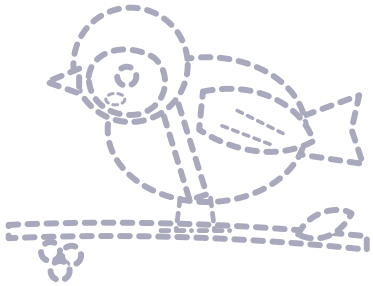

Ahora dibújalo tú

Nombre: _____