Cómo dibujar un gato

Dibujo paso a paso para niños, 4-6 años

Dibuja con nosotros: 6 pasos fáciles

1



Cabeza y orejas

2



Orejas por dentro y rayas

3



Ojos, nariz y boca

4



Bigotes y collar

5



Cuerpo y patas

6



Cola

Coloréalo así



Repasa las líneas



Ahora dibújalo tú

Nombre: _____