Cómo dibujar un coche

Dibujo paso a paso para niños, 4-6 años

Dibuja con nosotros: 6 pasos fáciles

1

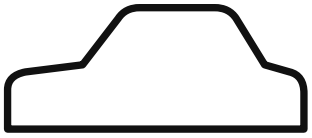

Carrocería

2

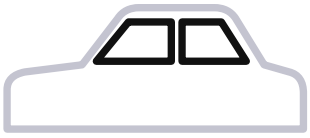

Ventanillas

3

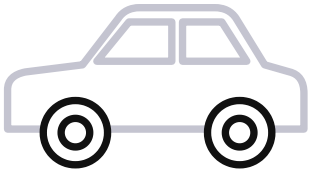

Ruedas

4

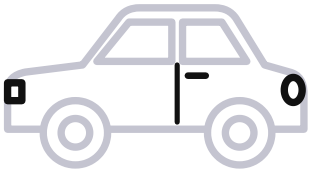

Faros y puertas

5

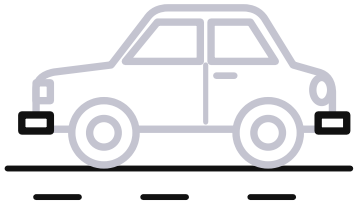

Parachoques y calle

6

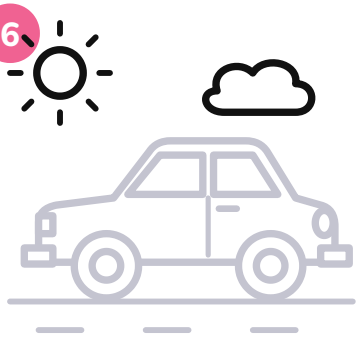

Sol y nube

Coloréalo así



Repasa las líneas



Ahora dibújalo tú

Nombre: _____