Cómo dibujar un árbol

Dibujo paso a paso para niños, 4-6 años

Dibuja con nosotros: 6 pasos fáciles

1



Tronco

2



Copa

3



Ramas

4



Manzanas

5

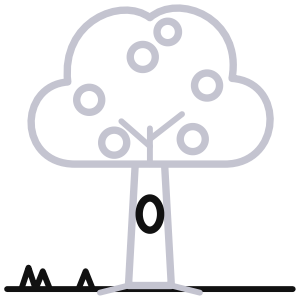

Hueco y hierba

6



Cesta de manzanas

Coloréalo así



Repasa las líneas



Ahora dibújalo tú

Nombre: _____