Wie zeichnet man einen Vogel?

Schritt für Schritt zeichnen für Kinder, 4-6 Jahre

Zeichne mit uns: 6 einfache Schritte

1

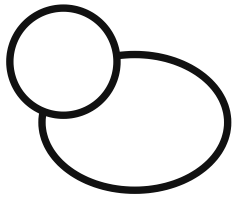

Kopf und Körper

2



Wange und Streifen

3



Auge und Schnabel

4

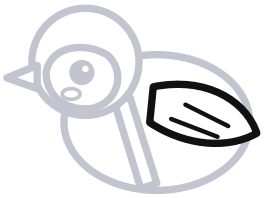

Flügel

5



Schwanz und Füße

6



Zweig mit Vogelbeeren

So kannst du es ausmalen



Fahre die Linien nach

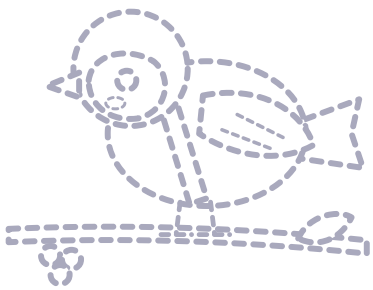

Jetzt zeichnest du

Name: _____

kazkaland.com