Wie zeichnet man einen Teddybären?

Schritt für Schritt zeichnen für Kinder, 4-6 Jahre

Zeichne mit uns: 6 einfache Schritte

1



Kopf

2



Ohren

3



Schnauze und Augen

4



Körper und Bauch

5



Pfoten

6



Honigtopf

So kannst du es ausmalen



Fahre die Linien nach



Jetzt zeichnest du

Name: _____