Wie zeichnet man eine Katze?

Schritt für Schritt zeichnen für Kinder, 4-6 Jahre

Zeichne mit uns: 6 einfache Schritte

1



Kopf und Ohren

2



Innenohren und Streifen

3



Augen, Nase und Mund

4



Schnurrhaare und Halsband

5



Körper und Pfoten

6



Schwanz

So kannst du es ausmalen



Fahre die Linien nach



Jetzt zeichnest du

Name: _____