Wie zeichnet man einen Igel?

Schritt für Schritt zeichnen für Kinder, 4-6 Jahre

Zeichne mit uns: 6 einfache Schritte

1



Stacheliger Rücken

2



Schnäuzchen

3



Auge und Nase

4



Pfoten und Stacheln

5



Apfel

6



Pilz und Blatt

So kannst du es ausmalen



Fahre die Linien nach



Jetzt zeichnest du

Name: _____