Wie zeichnet man einen Hund?

Schritt für Schritt zeichnen für Kinder, 4-6 Jahre

Zeichne mit uns: 6 einfache Schritte

1



Kopf

2

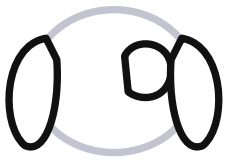

Ohren und ein Fleck

3



Schnauze und Augen

4



Halsband

5



Körper und Pfoten

6



Schwanz und Knochen

So kannst du es ausmalen



Fahre die Linien nach



Jetzt zeichnest du

Name: _____