Wie zeichnet man einen Hasen?

Schritt für Schritt zeichnen für Kinder, 4-6 Jahre

Zeichne mit uns: 6 einfache Schritte

1



Kopf und Ohren

2



Innenohren

3



Augen, Nase und Mund

4



Körper und Bauch

5



Pfoten und Möhre

6



Schwänzchen und Gras

So kannst du es ausmalen



Fahre die Linien nach



Jetzt zeichnest du

Name: _____

kazkaland.com