Wie zeichnet man eine Ente?

Schritt für Schritt zeichnen für Kinder, 4-6 Jahre

Zeichne mit uns: 6 einfache Schritte

1



Kopf

2

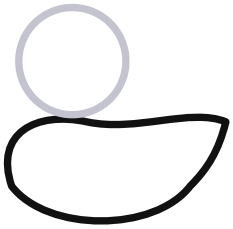

Körper

3



Schnabel, Auge und Schopf

4



Flügel

5



Füße

6



Pfütze und Blume

So kannst du es ausmalen



Fahre die Linien nach



Jetzt zeichnest du

Name: _____