Sådan tegner du et pindsvin

Tegning trin for trin for børn, 4-6 år

Tegn med os: 6 nemme trin

1



Ryg med pigge

2



Snude

3



Øje og næse

4



Poter og pigge

5



Et æble

6



Svamp og blad

Farvelæg sådan her



Tegn efter de stiplede linjer



Tegn nu selv

Navn: _____