Sådan tegner du en kanin

Tegning trin for trin for børn, 4-6 år

Tegn med os: 6 nemme trin

1



Hoved og ører

2



Indre ører

3



Øjne, næse og mund

4



Krop og mave

5



Poter og en gulerod

6



Hale og græs

Farvelæg sådan her



Tegn efter de stiplede linjer



Tegn nu selv

Navn: _____